

MONTAJE DE LA ANTORCHA

Seleccionar los consumibles de la antorcha mecanizada

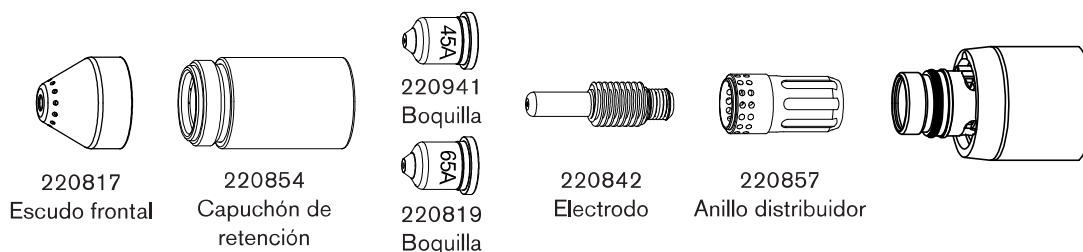
Los sistemas Powermax con antorcha Duramax 180°, mecanizada de longitud total o mini antorcha mecanizada, vienen con una caja de consumibles. Además, con los consumibles con protección se puede utilizar un capuchón de retención de sensado óhmico.

Al usar consumibles con protección, es posible que la punta de la antorcha toque el metal al cortar. Al usar consumibles sin protección, la antorcha debe alejarse del metal a una pequeña distancia de cerca de 2-3 mm. Los consumibles sin protección por lo regular duran menos que los que la tienen. Según el sistema que pida, es posible que reciba un juego de consumibles para empezar con un capuchón de retención estándar o uno de sensado óhmico.

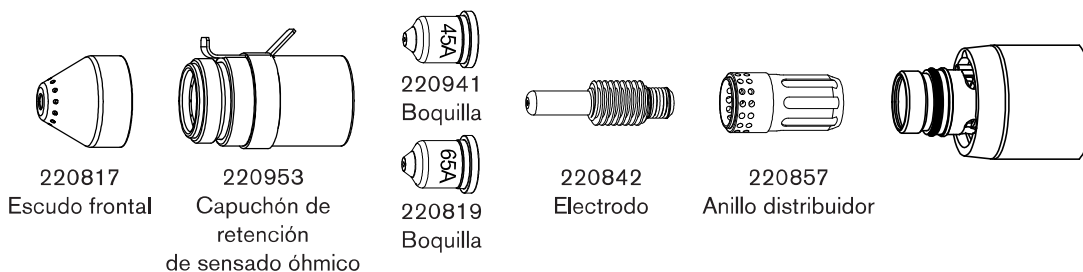
Ambos estilos de antorchas mecanizadas utilizan los mismos consumibles.

Consumibles de antorchas mecanizadas

Consumibles con protección de antorcha mecanizada: Powermax65

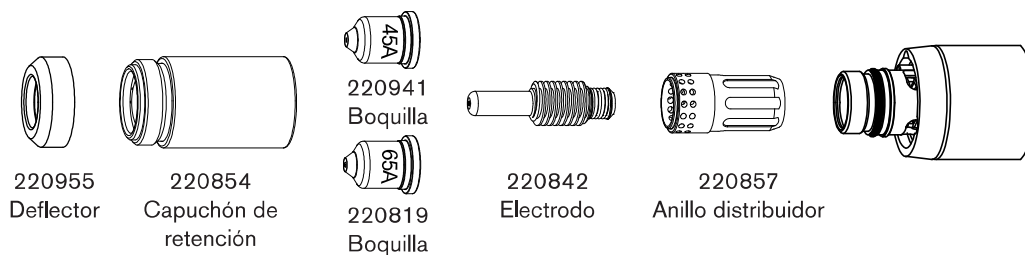


Consumibles con protección y sensado óhmico de antorcha mecanizada: Powermax65

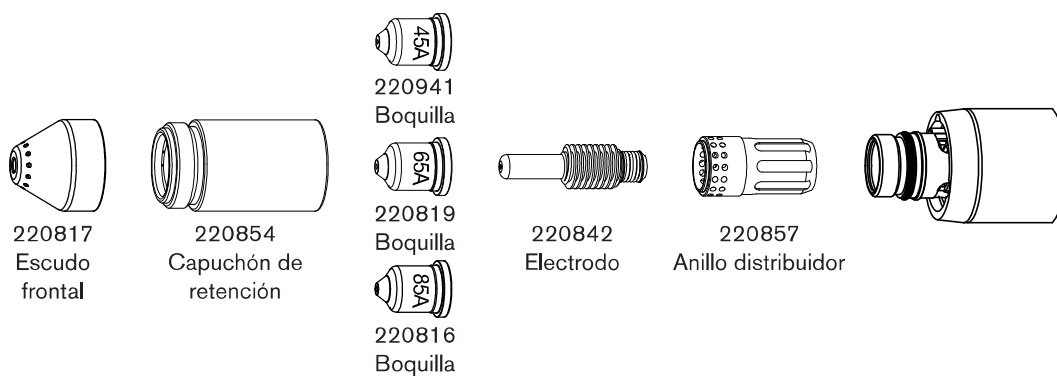


MONTAJE DE LA ANTORCHA

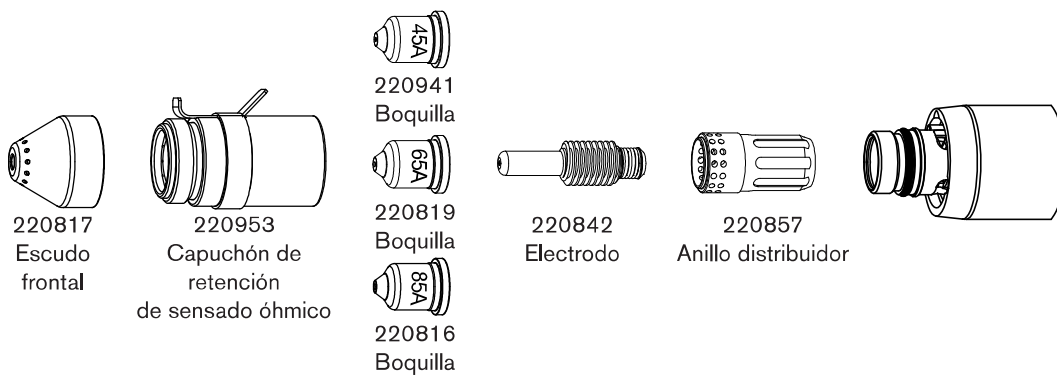
Consumibles sin protección de antorcha mecanizada: Powermax65



Consumibles con protección de antorcha mecanizada: Powermax85

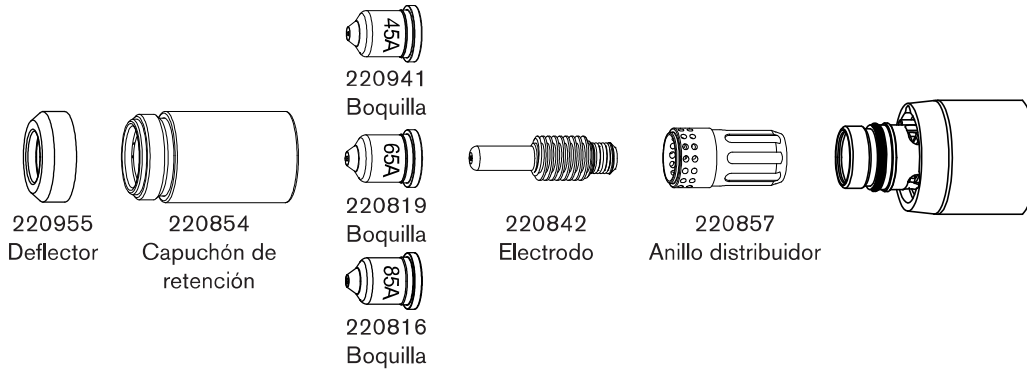


Consumibles con protección y sensado óhmico de antorcha mecanizada: Powermax85

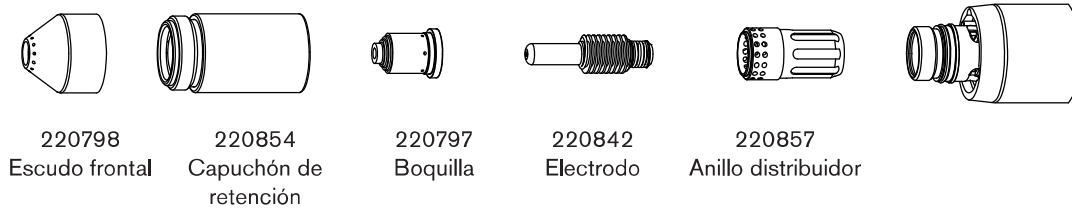


MONTAJE DE LA ANTORCHA

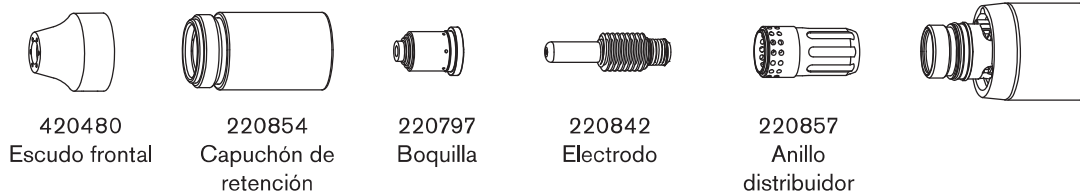
Consumibles sin protección de antorcha mecanizada: Powermax85



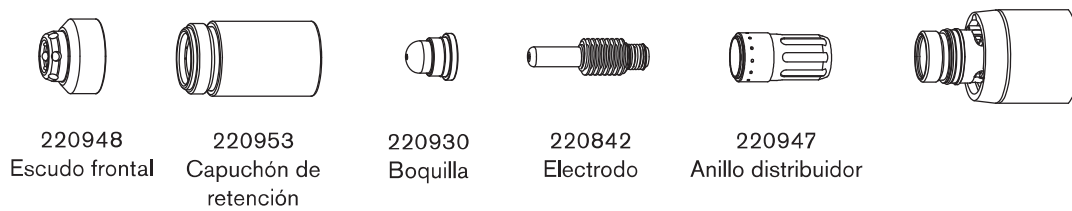
Consumibles para ranurado de máxima remoción



Consumibles para ranurado de máximo control



Consumibles con protección FineCut®



Consumibles sin protección FineCut®

